

Frühkindliche Bildung, Betreuung und Erziehung – Herausforderungen an Politik, Qualifizierungsorte und Praxisfelder

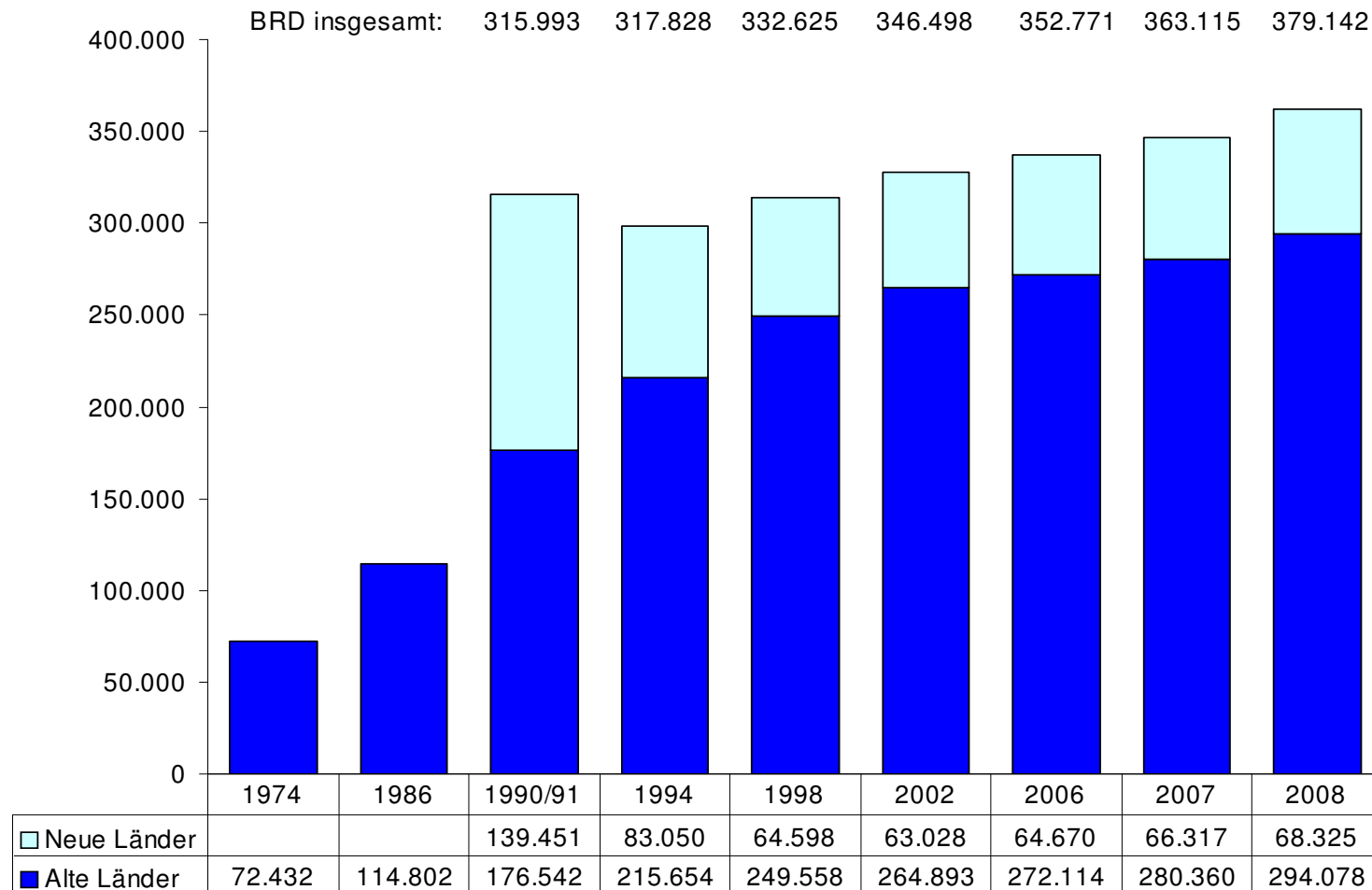
Prof. Dr. Thomas Rauschenbach

Vorstand und Direktor des Deutschen Jugendinstituts

1.

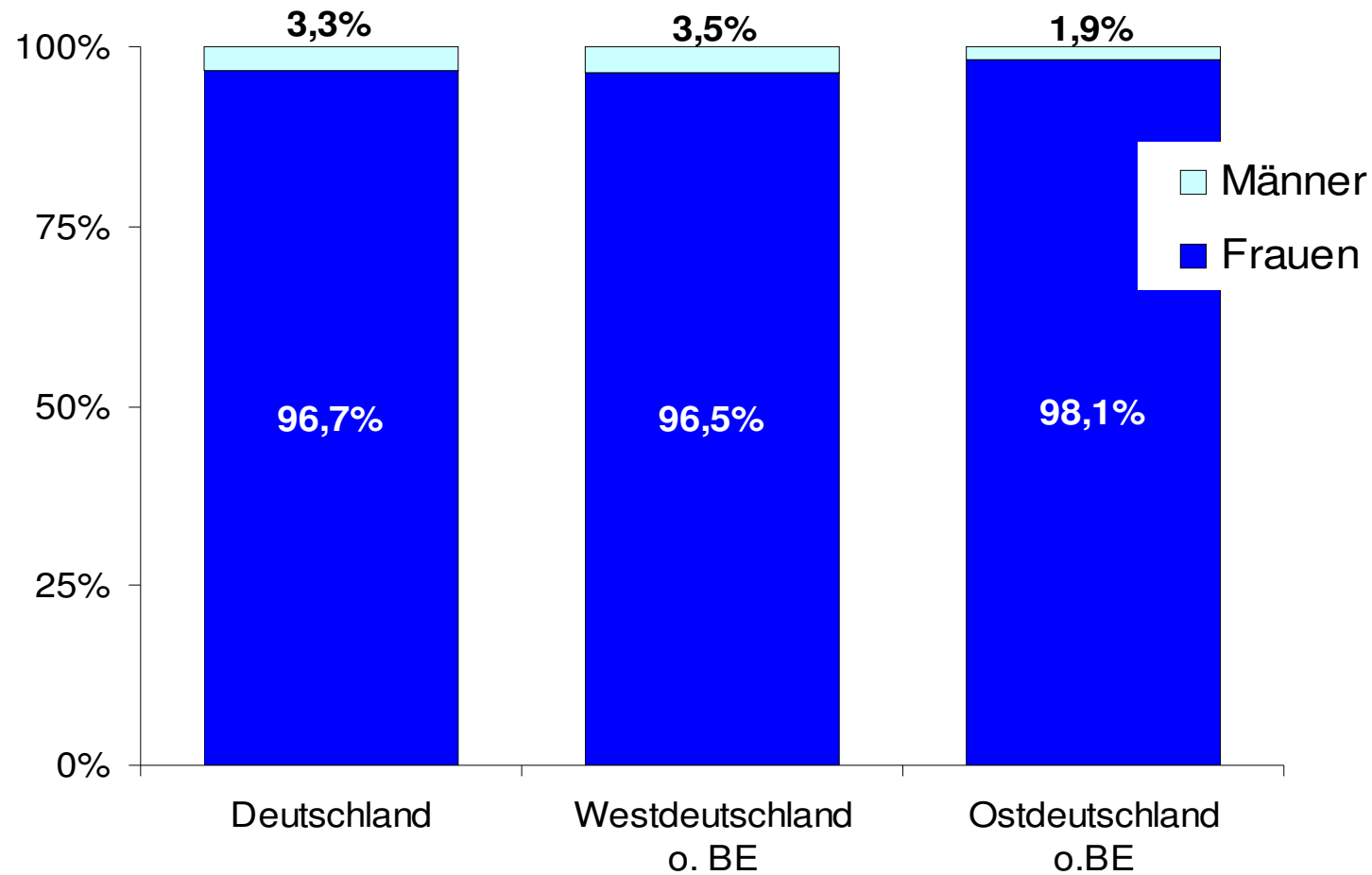
Das erwerbstätige Personal der Frühpädagogik – eine empirische Bilanz

Pädagogisch tätiges Personal in Kindertageseinrichtungen in Deutschland (Ost- und Westdeutschland o. Berlin, 1974-2008)



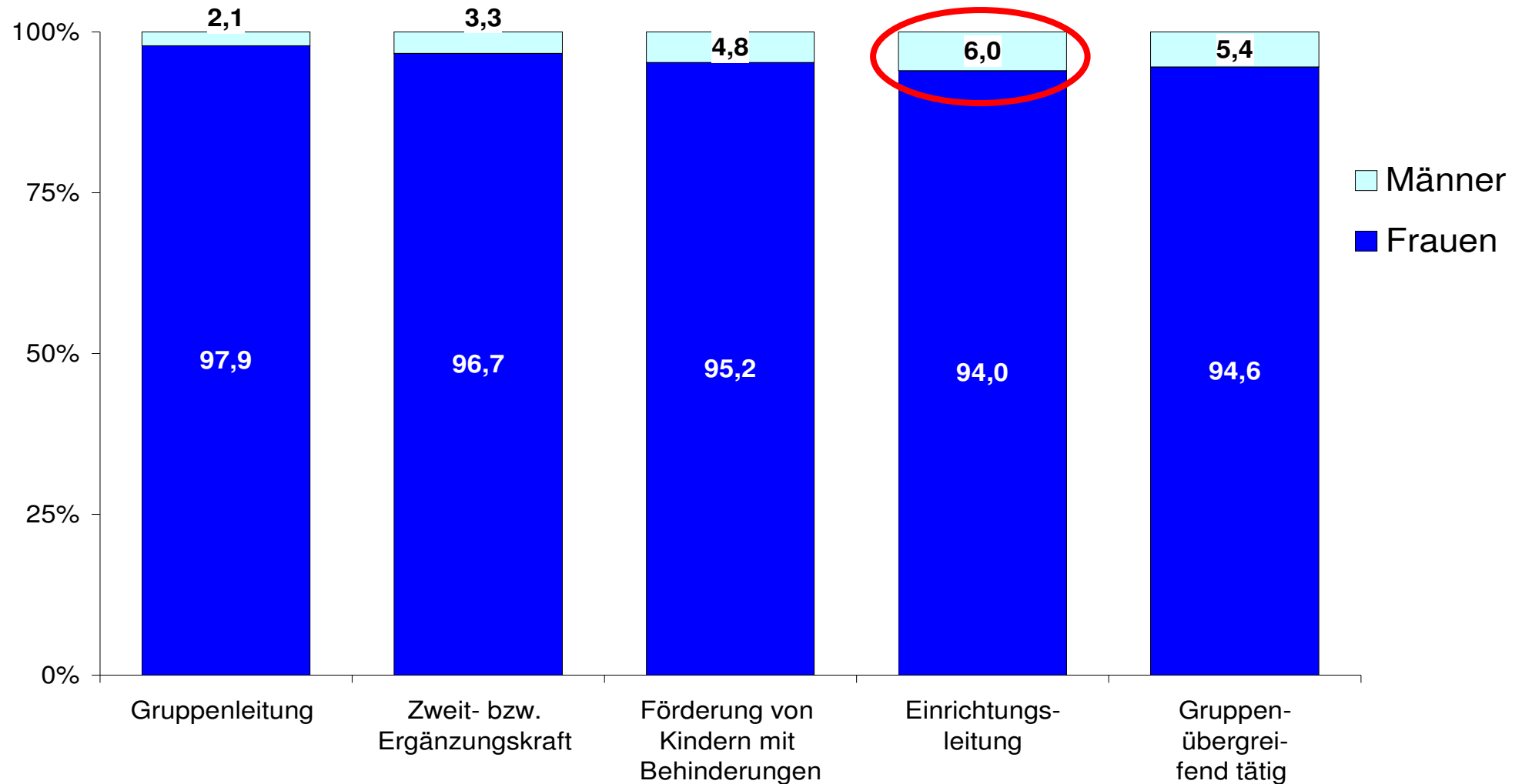
Quelle: Statistisches Bundesamt: Statistiken der Kinder- und Jugendhilfe – Tageseinrichtungen für Kinder, verschiedene Jahrgänge; Kinder und tätige Personen in Tageseinrichtungen 2006-2008 Wiesbaden; Zusammengestellt und berechnet von der Dortmunder Arbeitsstelle Kinder- und Jugendhilfestatistik

Tätige Personen in Kindertageseinrichtungen nach Geschlecht in Deutschland (2008; in %)



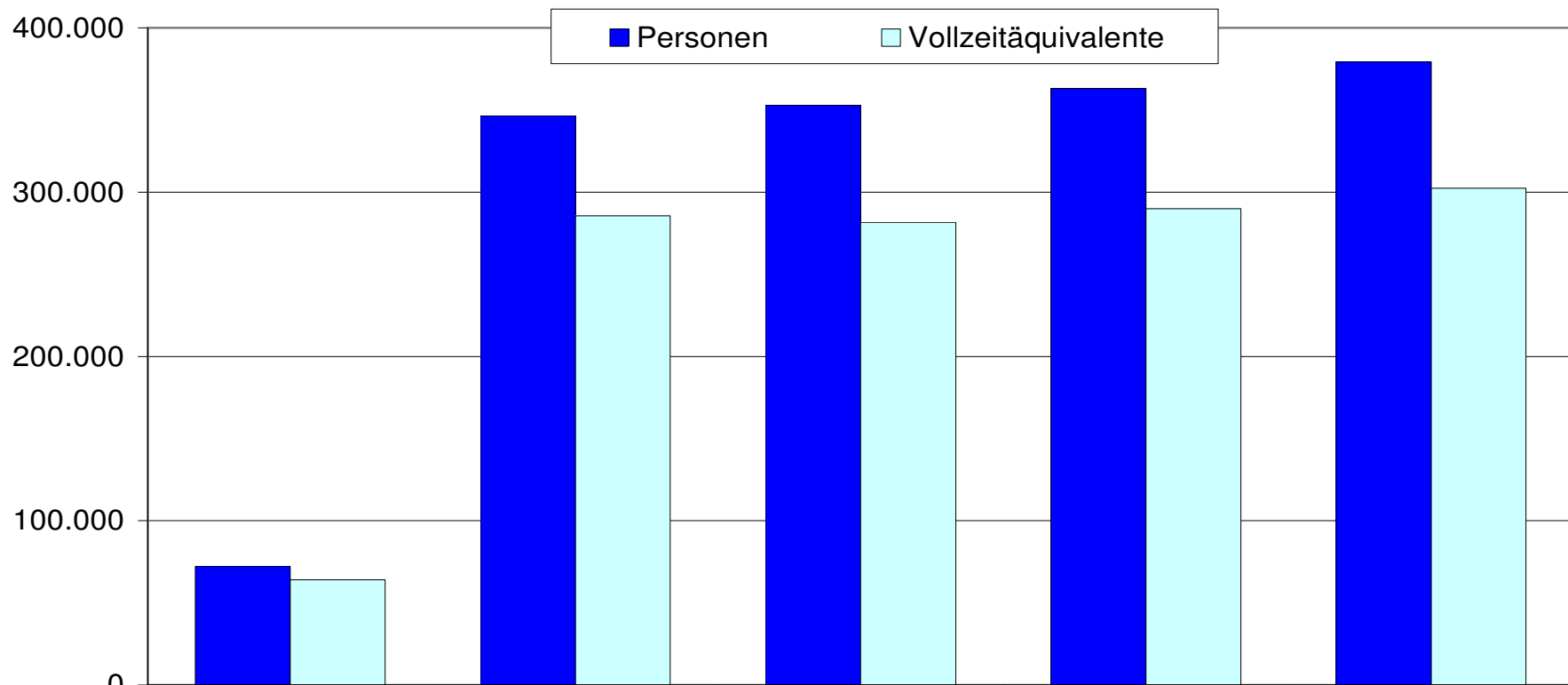
Quelle: Statistisches Bundesamt: Statistiken der Kinder- und Jugendhilfe – Kinder und tätige Personen in Tageseinrichtungen 2008; Berechnungen der Dortmunder Arbeitsstelle Kinder- und Jugendhilfestatistik

Tätige Personen in Kindertageseinrichtungen nach Geschlecht und Art der Tätigkeit in Deutschland (2008; in %)



Quelle: Statistisches Bundesamt: Statistiken der Kinder- und Jugendhilfe – Kinder und tätige Personen in Tageseinrichtungen 2008; Berechnungen der Dortmunder Arbeitsstelle Kinder- und Jugendhilfestatistik

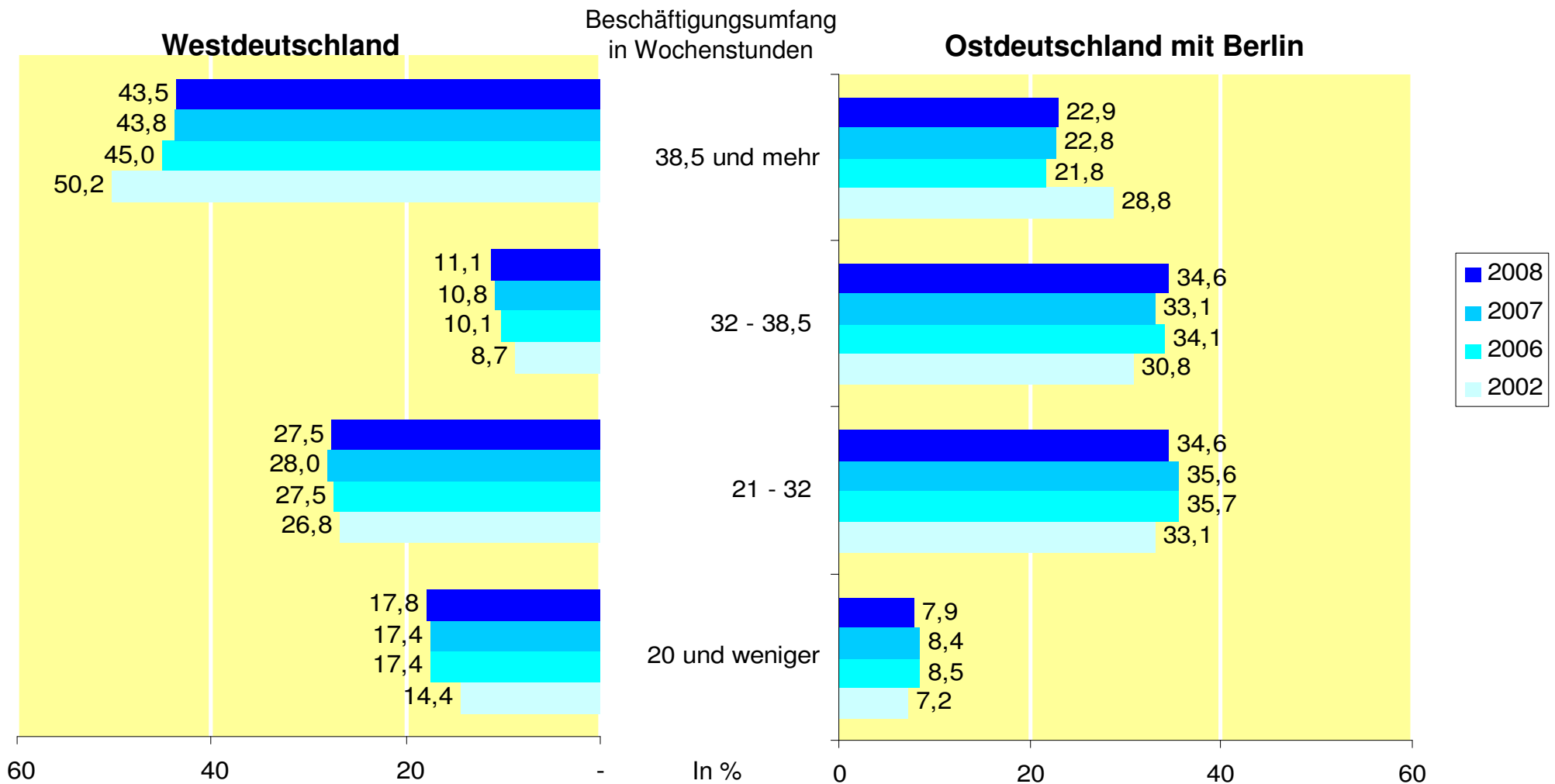
Pädagogisch tätiges Personal in bundesdeutschen Kindertageseinrichtungen (1974-2008; Vergleich von Personen und Vollzeitäquivalenten)



	1974 (West)	2002	2006	2007	2008
■ Personen	72.432	346.498	352.771	363.115	379.146
■ Vollzeitäquivalente	64.058	285.614	281.558	289.950	302.452

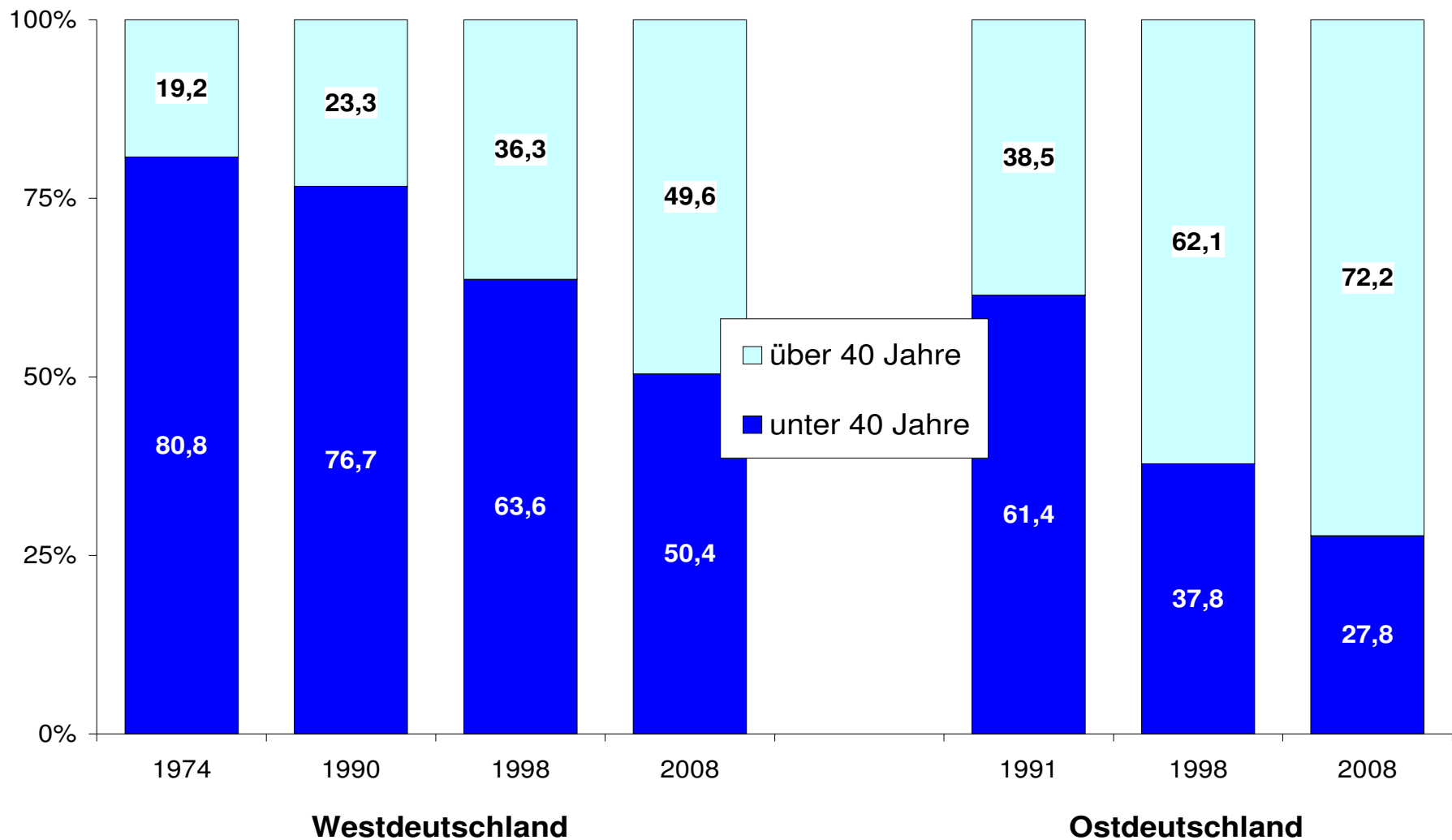
Quelle: Statistisches Bundesamt: Statistiken der Kinder- und Jugendhilfe – Kinder und tätige Personen in Tageseinrichtungen 2002 bis 2008; Berechnungen der Dortmunder Arbeitsstelle Kinder- und Jugendhilfestatistik

Pädagogisch tätige Personen in Kindertageseinrichtungen nach Umfang der Beschäftigung (2002-2008; West- und Ostdeutschland)*



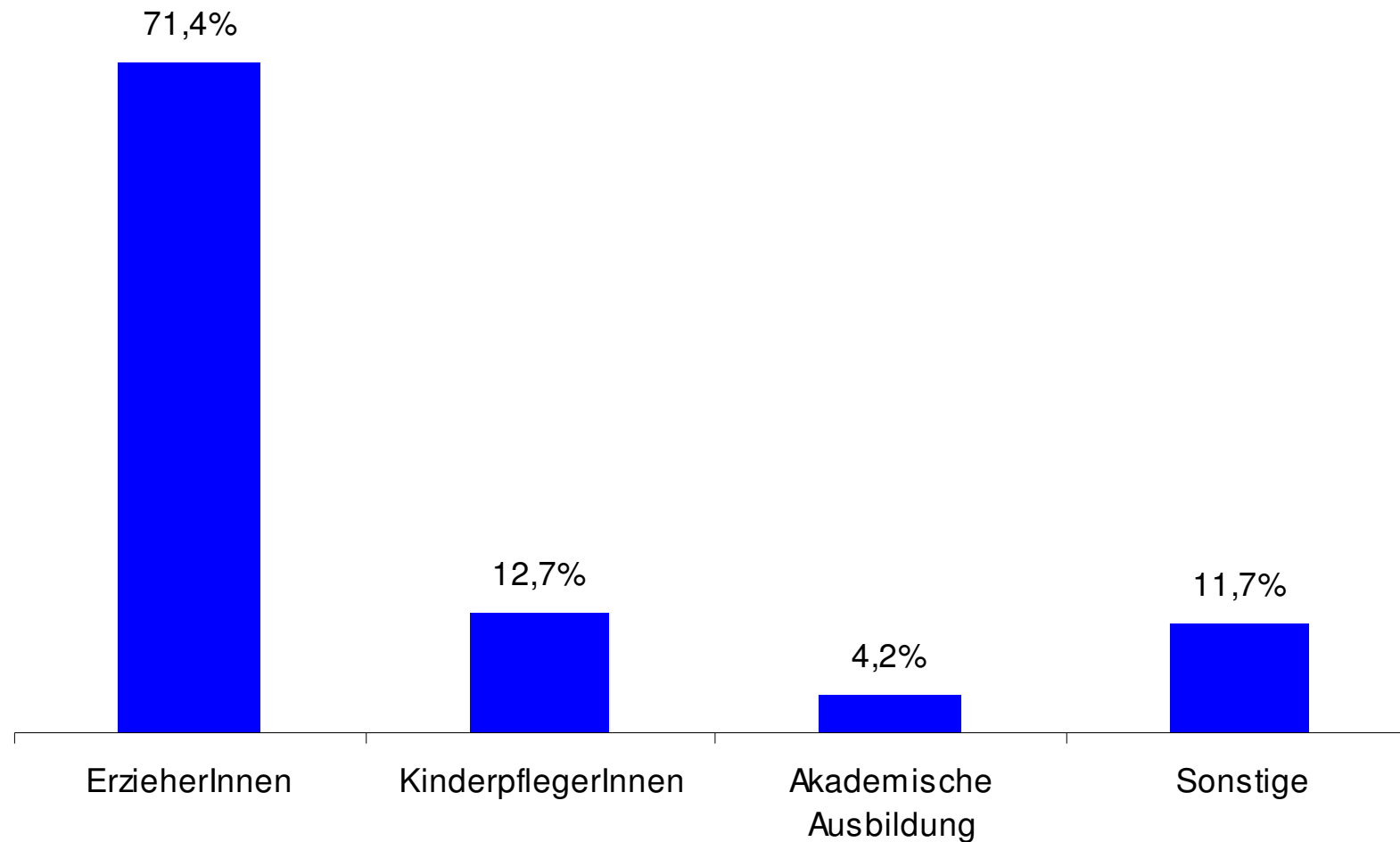
* In Ergänzung zum Nationalen Bildungsbericht 2008 = ohne Einrichtungsleitung, Arbeit mit Kindern mit Behinderungen, Arbeit mit Hortkindern, Abb. C3-1, S. 55.
 Quelle: Statistische Ämter des Bundes und der Länder, Kinder- und Jugendhilfestatistik; eigene Berechnungen

Unter und über 40-jährige pädagogisch tätige Personen in Kindertageseinrichtungen in West- und Ostdeutschland (1974-2008; in %)



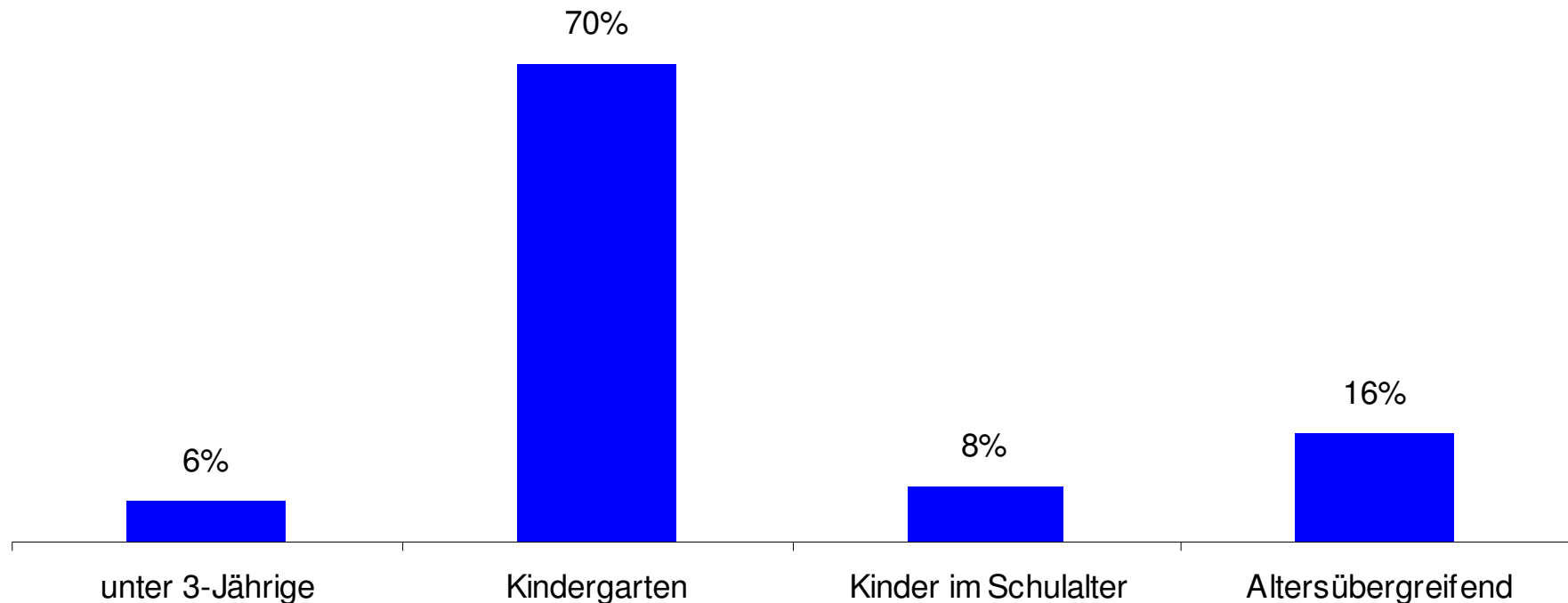
Quelle: Statistisches Bundesamt: Statistiken der Kinder- und Jugendhilfe – Tageseinrichtungen für Kinder, verschiedene Jahrgänge; Kinder und tätige Personen in Tageseinrichtungen 2006-2008 Wiesbaden; Zusammengestellt und berechnet von der Dortmunder Arbeitsstelle Kinder- und Jugendhilfestatistik

Pädagogisch tätige Personen in Kindertageseinrichtungen nach Berufsausbildungsabschluss (Deutschland; 2008)



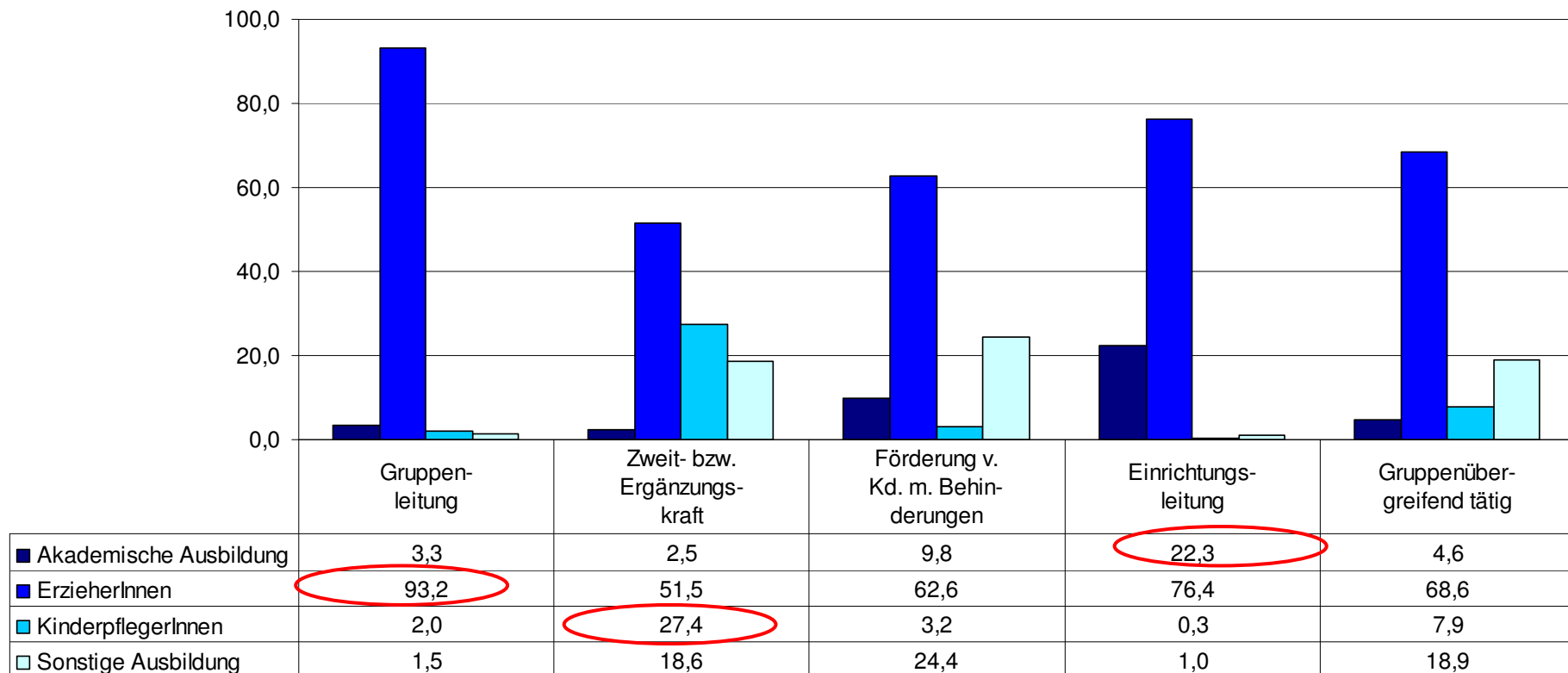
Quelle: Statistisches Bundesamt: Statistiken der Kinder- und Jugendhilfe – Kinder und tätige Personen in Tageseinrichtungen 2008; Berechnungen der Dortmunder Arbeitsstelle Kinder- und Jugendhilfestatistik

Pädagogisch tätige Personen in Kindertageseinrichtungen nach dem Alter der betreuten Kinder (Deutschland; 2008)



Quelle: Statistisches Bundesamt: Statistiken der Kinder- und Jugendhilfe – Kinder und tätige Personen in Tageseinrichtungen 2008; Berechnungen der Dortmunder Arbeitsstelle Kinder- und Jugendhilfestatistik

Tätige Personen in Kindertageseinrichtungen nach Art der Tätigkeit und Berufsausbildungsabschluss (Deutschland; 2008; in %)

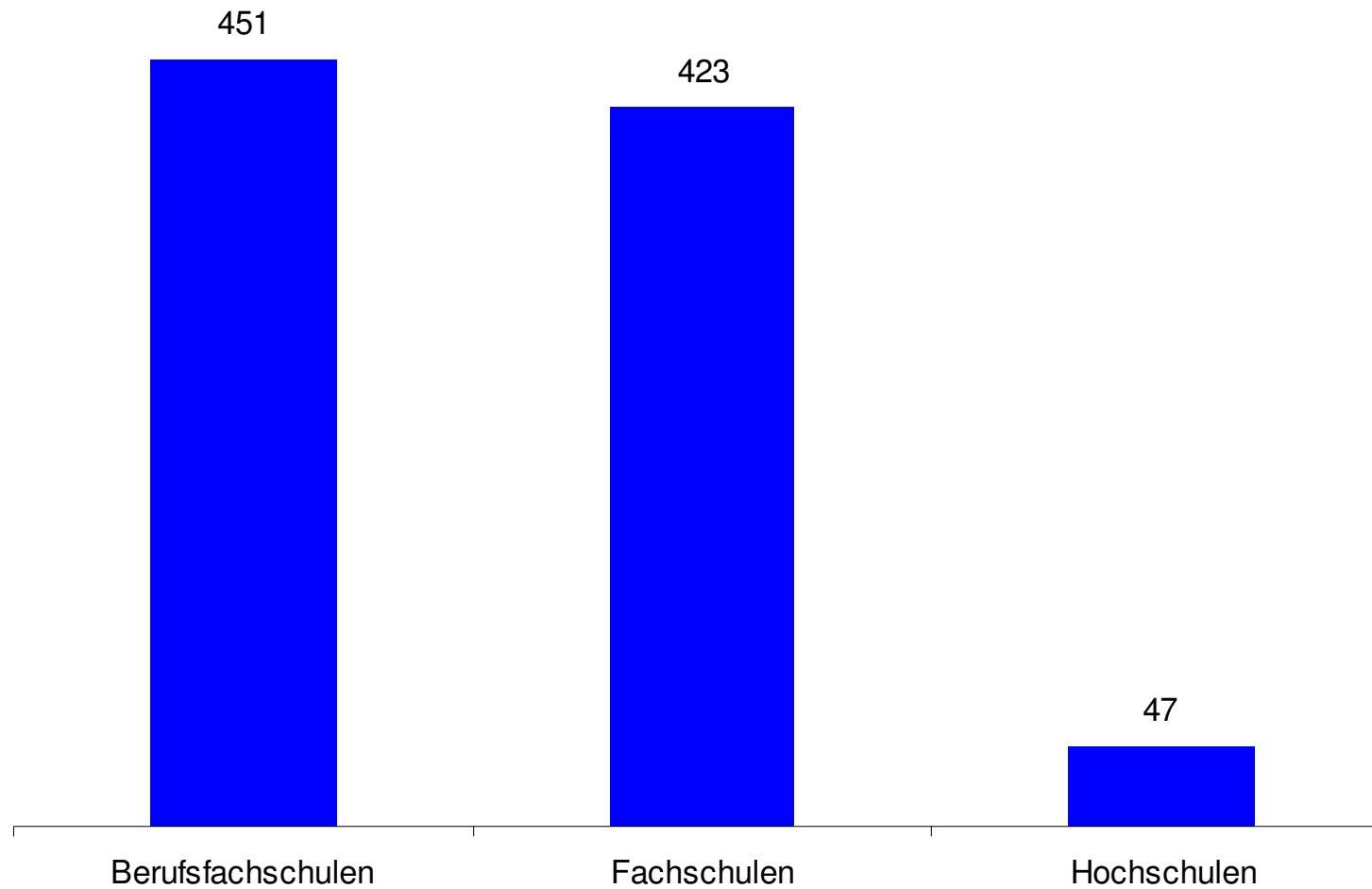


Quelle: Statistisches Bundesamt: Statistiken der Kinder- und Jugendhilfe – Kinder und tätige Personen in Tageseinrichtungen 2008; Berechnungen der Dortmunder Arbeitsstelle Kinder- und Jugendhilfestatistik

2.

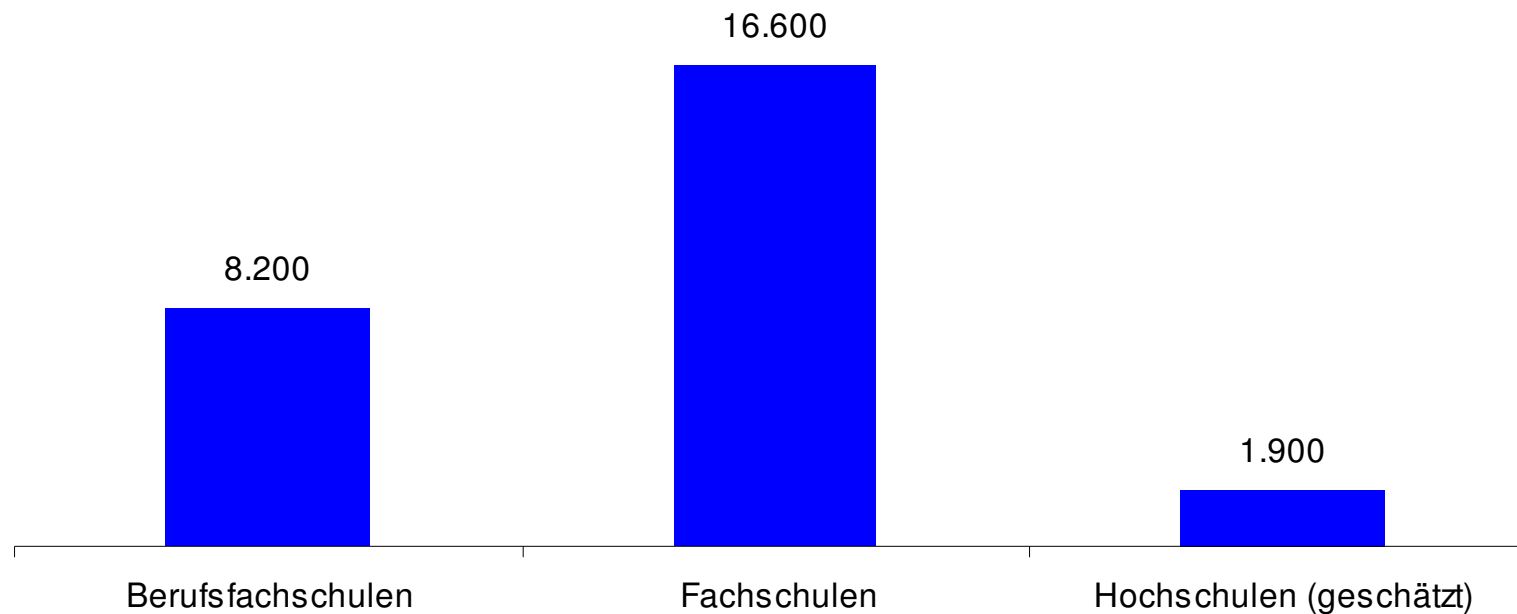
In neuer Höhenlage – zur Zukunft der frühpädagogischen Ausbildungslandschaft

Berufsfachschulen, Fachschulen und Hochschulen mit frühpädagogischer Ausbildung (Deutschland; 2008; Anzahl)



Quelle: Internetrecherche WIFF März 2009

**AbsolventInnen von Berufsfachschulen, Fachschulen und Hochschulen mit
frühpädagogischer Ausbildung** (Anzahl; Deutschland 2007/2008; für
Hochschulen geschätzt)



Quelle: Berechnungen der Dortmunder Arbeitsstelle Kinder- und Jugendhilfestatistik

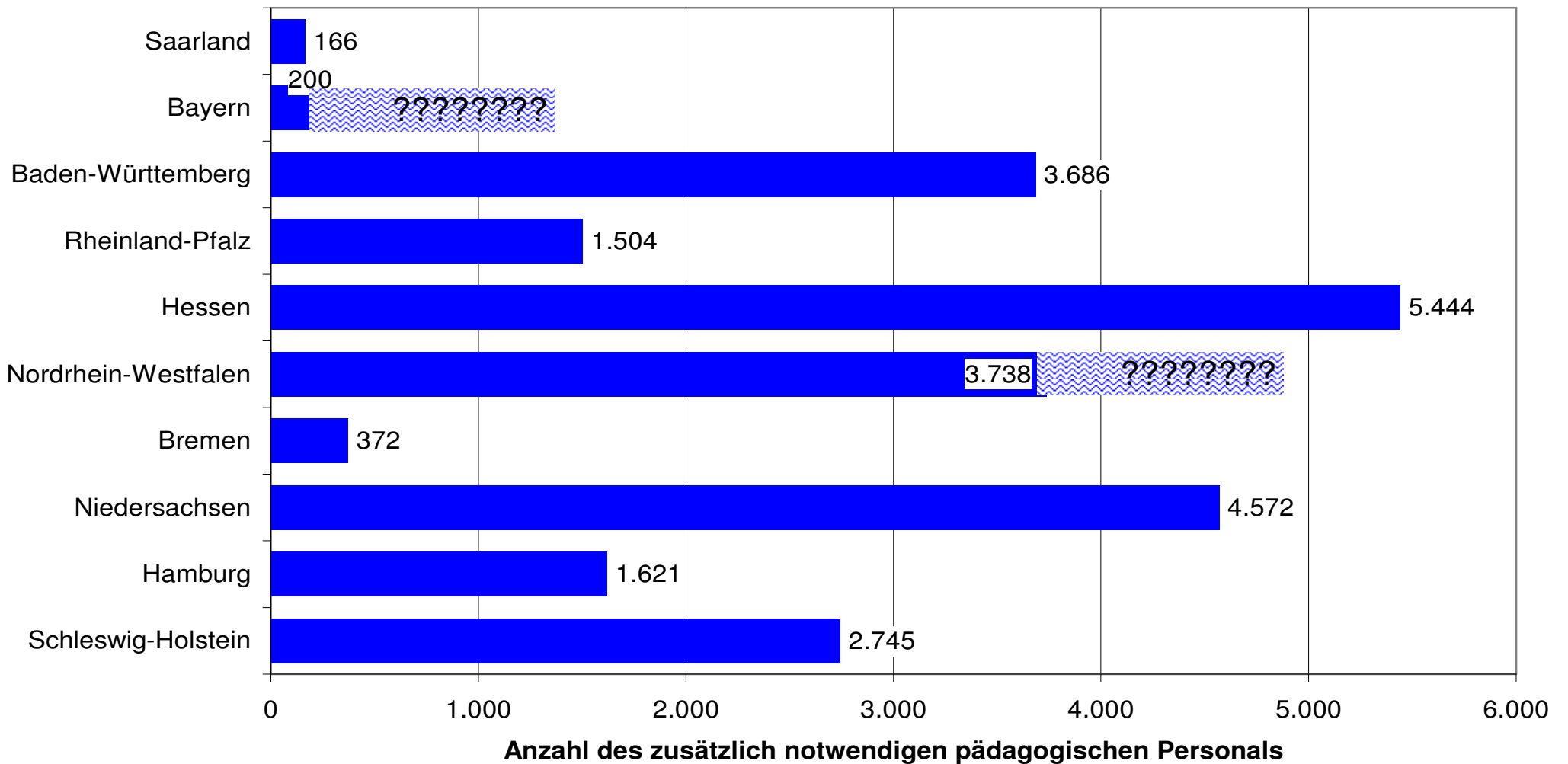
3.

**Der künftige Bedarf –
droht ein Personalnotstand?**

Personalbedarfsrechnung bis zum Jahre 2014 zur Umsetzung des Ausbaus der Angebote für unter 3-Jährige in Westdeutschland ohne Berlin

Einflussgrößen			Basis 15.03.2008
<i>Herleitung des Personalbedarfs</i>			
Erwarteter Platzbedarf 2014 für ...	unter 1- Jährige	größer 4,5%	23.909
	1-Jährige	größer 41,9%	223.746
	2-Jährige	größer 68,1%	363.995
	unter 3-Jährige zusammen	größer 38,2%	611.650
Geplante Aufteilung in Kindertagespflege und Tageseinrichtungen		Kindertagespflege 30% Kindertageseinrichtungen 70%	183.495 428.155
Plätze in Kindertageseinrichtungen (KT)		Bestand am 15.03.2008	167.631
		Brutto-Ausbaubedarf 2013	260.524
		Vollzeitstellenbedarf bei Personal-Kind-Relation 1:5	52.105
		Abzügl. Personalausgang in Kindergärten	-16.032
		Netto-Vollzeitstellenbedarf	36.073
		Netto-Personenbedarf (inkl. Teilzeitbeschäftigten)	45.416
Jährlicher Durchschnitts-Ersatzbedarf durch Personalauschied (bei angenommenen 30 Berufsjahren)			9.421
Durchschnitts-Ersatzbedarf zwischen 2008 und Anfang 2014 insgesamt			47.106
Personal-Gesamtbedarf (Netto-Personenbedarf + Durchschnitts-Ersatzbedarf insgesamt)			92.522
<i>Rekrutierungspotenziale für den Personal-Gesamtbedarf 2008-2014</i>			
ErzieherInnen	Erwartbare jährliche AbsolventInnenzahl (Basis Schuljahr 2007/08)		14.491
	Geschätzte jährliche Einmündungsquote in Kindertageseinrichtungen (65%)		9.419
	Netto-Rekrutierungspotenzial neu ausgebildeter ErzieherInnen insgesamt		47.096
KinderpflegerInnen	Erwartbare jährliche AbsolventInnenzahl (Basis Schuljahr 2007/08)		6.108
	Geschätzte jährliche Einmündungsquote in Kindertageseinrichtungen (70%)		4.276
	Netto-Rekrutierungspotenzial neu ausgebildeter KinderpflegerInnen insgesamt		21.378
Verbleibende Bedarfslücke			Ca. 24.000

Aufsummierte Personalbedarfslücke bis 2014 zur Umsetzung des Ausbaus der Angebote für unter 3-Jährige nach westlichen Bundesländern



Quelle: Berechnungen der Dortmunder Arbeitsstelle Kinder- und Jugendhilfestatistik auf der Grundlage der Kinder- und Jugendhilfestatistik, Berufsschulstatistik, 11. Koordinierte Bevölkerungsvorausberechnung